



walzmatic 1000

  RUS

Руководство
по эксплуатации

СОДЕРЖАНИЕ

Введение	стр.3
Условия эксплуатации и хранения	стр.3
Обслуживание	стр. 3
Техника безопасности	стр.4
Общие правила техники безопасности	стр.4
Распаковка и сборка	стр.5
Комплект поставки	стр.6
Технические характеристики	стр.7
График периодического технического обслуживания	стр.8
Условия гарантийного обслуживания	стр.9
Наклейки для тележки и их расположение	стр.10

ВВЕДЕНИЕ

Благодарим Вас за приобретение изделия торговой марки «Walzmatic»

Тележка Walzmatic 1000 предназначена для перемещения грузов в горизонтальном направлении. Производитель оставляет за собой право совершенствовать свою продукцию, без ухудшения потребительских качеств и основных технических характеристик. Изделие не подлежит обязательной сертификации. Подробное описание и свойства тележки Walzmatic 1000 (в дальнейшем – платформенной тележки) изложены в данном руководстве.

Просим Вас, перед началом эксплуатации, внимательно ознакомиться с инструкцией по эксплуатации. Сохраняйте инструкцию на случай возникновения вопросов.

УСЛОВИЯ ЭКСПЛУАТАЦИИ И ХРАНЕНИЯ

Платформенную тележку допускается использовать в закрытых помещениях и на улице, при относительной влажности воздуха не более 80% и температуре окружающей среды от -10°C до +35°C.

При попадании, в процессе эксплуатации, на тележку воды, необходимо её вытереть мягкой ветошью и просушить.

При длительном хранении рекомендуется использовать оригинальную упаковку или иную, защищающую изделие от попадания воды, пыли и прямых солнечных лучей.

ОБСЛУЖИВАНИЕ

Техническое обслуживание тележки Walzmatic 1000 сводится к периодическому внешнему осмотру, чистке и проверке резьбовых соединений. На тележке установлены колеса с литыми шинами, исключаящими проколы.

ТЕХНИКА БЕЗОПАСНОСТИ



ВНИМАНИЕ! Эксплуатация и обслуживание платформенной тележки, а так же работа с ней, должна производиться в соответствии с инструкциями представленными в данном руководстве. Другие виды эксплуатации – являются не соответствующими техническим параметрам и могут причинить повреждения людям, изделию или имуществу. Не следует перегружать тележку, а так же эксплуатировать или хранить её в условиях повышенной влажности и агрессивных сред.

ОБЩИЕ ПРАВИЛА ТЕХНИКИ БЕЗОПАСНОСТИ

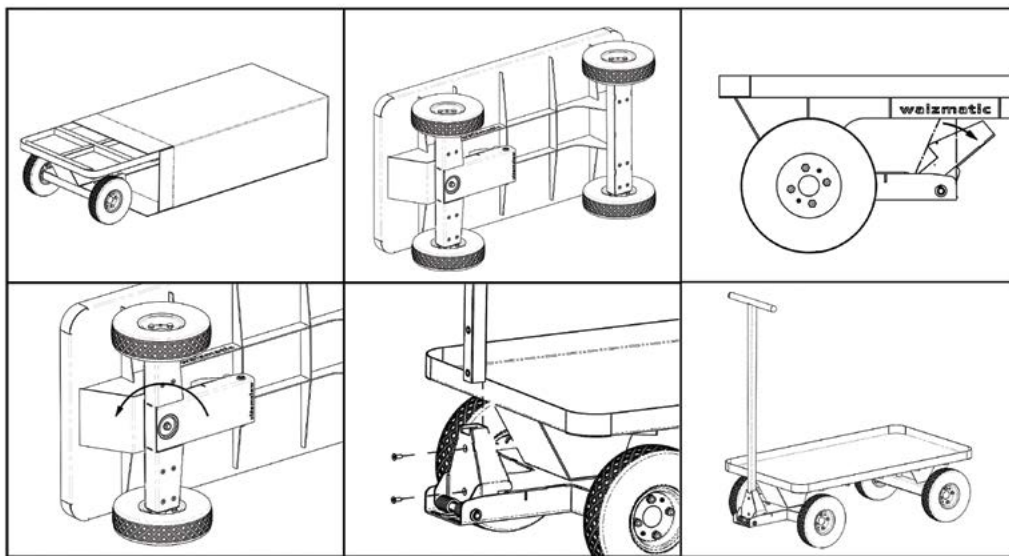


Любые изменения конструкции платформенной тележки, не предусмотренные производителем, освобождают его от ответственности за возможные поломки и вред здоровью.

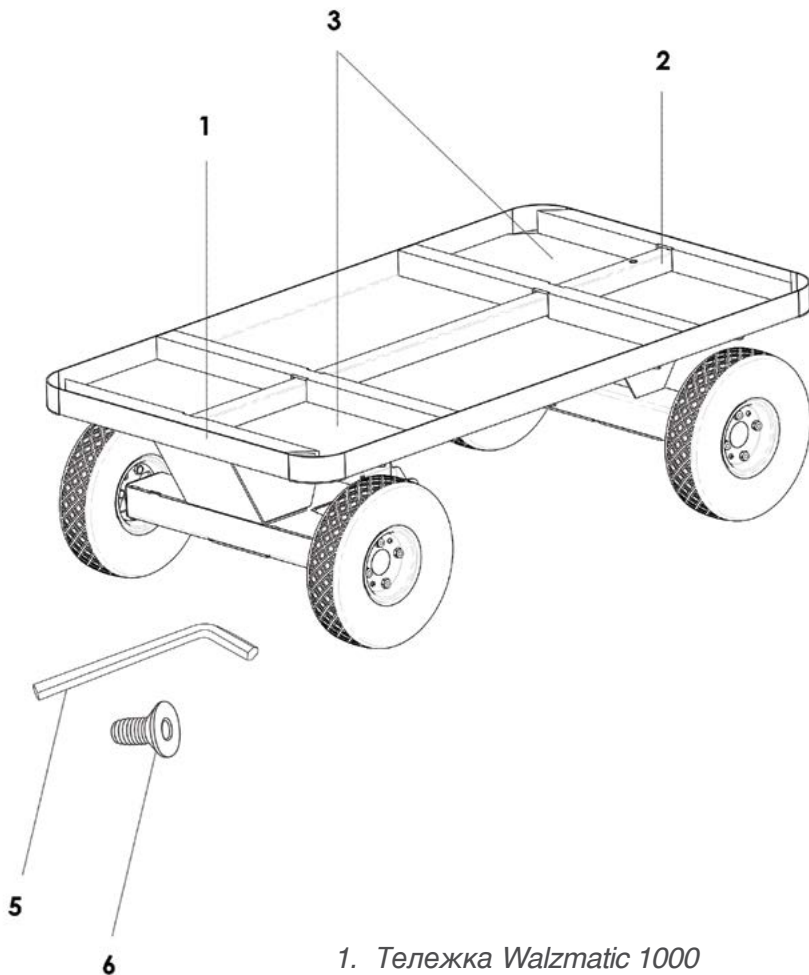
Платформенную тележку можно передвигать только вручную, не допускается использование иных средств, в том числе механических. Не допускается перевозка людей или животных. Попадание ноги или руки в механизмы тележки может привести к травме. При работе с тележкой старайтесь избегать скольжения груза по платформе. Равномерно распределяйте груз по всей поверхности платформы, не кладите груз на край платформы. Перед использованием – обязательно ознакомьтесь с инструкцией по эксплуатации.

РАСПАКОВКА И СБОРКА

- Поместите коробку с тележкой на ровную горизонтальную поверхность.
- Разрежьте и удалите стяжные ленты.
- Раскройте коробку и выкатите тележку.
- Вытащите из платформы тележки рукоятку и пакет с принадлежностями, а также картонные вкладыши.
- Поставьте тележку на бок.
- Наклоните основание рукоятки и поверните переднюю колесную балку вокруг своей оси на 180°
- Поставьте тележку на колеса.
- Вставьте рукоятку и закрепите её винтами.
- Тележка готова к работе.



КОМПЛЕКТ ПОСТАВКИ





- | | |
|--------------------------------|-------|
| 1. Тележка Walzmatic 1000 | 1 шт. |
| 2. Рукоятка для тележки | 1 шт. |
| 3. Картонный вкладыш | 2 шт. |
| 4. Картонная коробка | 1 шт. |
| 5. Гаечный ключ | 1 шт. |
| 6. Шестигранный ключ | 1 шт. |
| 7. Винт для крепления рукоятки | 2 шт. |
| 8. Руководство по эксплуатации | 1 шт. |

ТЕХНИЧЕСКИЕ ХАРАКТЕРИСТИКИ

Масса в упаковке	50 кг
Масса тележки (без груза)	45 кг
Габаритные размеры упаковки (Д x Ш x В)	1120x605x346 мм
Максимальная грузоподъемность	400 кг
Максимальная высота тележки с рукояткой	1220 мм
Максимальная длина тележки с рукояткой	2300 мм
Длина рукоятки	1100 мм
Длина тележки	1215 мм
Длина платформы	1100 мм
Ширина платформы	600 мм
Высота бортика платформы	40 мм
Минимальная высота наклона рукоятки	340 мм
Высота платформы	335 мм
Минимальный радиус поворота платформы	1400 мм
Диаметр колеса	260 мм
Ширина колеса	80 мм
Диаметр колесного диска	100 мм

ГРАФИК ПЕРИОДИЧЕСКОГО ТЕХНИЧЕСКОГО ОБСЛУЖИВАНИЯ

График периодического технического обслуживания

Перечень работ						При дефекте эксплуатации запрещена
Осмотр перед работой	день	неделя	месяц	6 мес.	1 год	
Визуальный осмотр						Обратиться в сервис
Осмотр корпуса на трещины						Обратиться в сервис

 Проверка

УСЛОВИЯ ГАРАНТИЙНОГО ОБСЛУЖИВАНИЯ

Гарантия на изделие Walzmatic 1000 составляет 16 месяцев со дня продажи. Если не указана дата продажи – гарантийный срок исчисляется с даты изготовления. Срок службы составляет 10 лет с момента производства.

Гарантия не распространяется на следующие случаи:

- повреждения лакокрасочного покрытия, возникшие при эксплуатации изделия.
- естественный износ или повреждение шин и колёс.
- поломки вызванные нарушением правил эксплуатации или хранения.
- поломки возникшие в результате не квалифицированного ремонта или обслуживания.
- поломки или уничтожение изделия в результате стихийных бедствий, пожара.
- или иных непреодолимых сил.

По вопросам гарантийного и постгарантийного обслуживания – обращайтесь в авторизованный сервисный центр. Список сервисных центров уточняйте у регионального дилера, а так же на сайте www.walzmatic.com

НАКЛЕЙКИ НА ТЕЛЕЖКУ WALZMATIC 1000

Комплект наклеек ниже (10 шт.) вырезается и печатаются на пленке оракал. Если тележка желтого цвета, для нее нужен комплект наклеек серого цвета. Если тележка зеленая, для нее нужен комплект наклеек желтого цвета.

1000 1000
walzmatic
walzmatic
walzmatic

